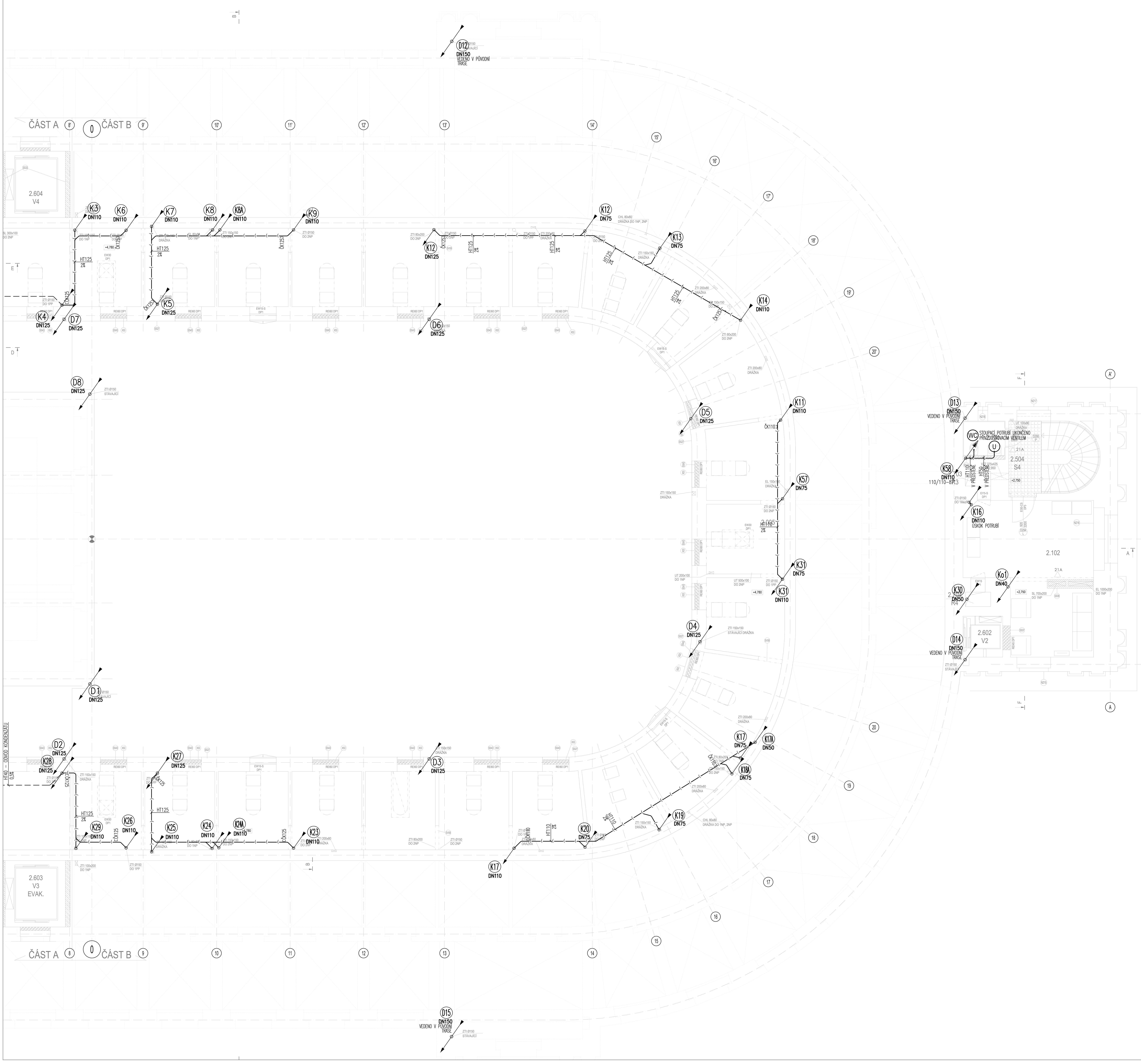

LEGENDA:

- POTRUBÍ SPLAŠKOVÉ KANALIZACE
- POTRUBÍ DEŠŤOVÉ KANALIZACE
- VÝTLAČNÉ POTRUBÍ
- ODVĚTRÁVACÍ POTRUBÍ
- KONDENZAČNÍ POTRUBÍ
- POTRUBÍ SPLAŠKOVÉ KANALIZACE V ZEMI
- POTRUBÍ DEŠŤOVÉ KANALIZACE V ZEMI
- (K1) STOUPACÍ POTRUBÍ SPLAŠKOVÉ KANALIZACE
- (D1) STOUPACÍ POTRUBÍ DEŠŤOVÉ KANALIZACE
- (V1) VÝTLAČNÉ POTRUBÍ KANALIZACE
- (O1) ODVĚTRÁVACÍ POTRUBÍ KANALIZACE
- VĚTRACÍ HLAVICE HL810
- 40,50,75,110,125 DIMENZE POTRUBÍ
- ČK110 ČISTÍCÍ KUS
- STŘEŠNÍ VTOK S ELEKTRICKÝM OHŘEVEM
- PODLAHOVÁ VPUSŤ
- ODVOD KONDENZÁTU OD STOUPACÍHO POTRUBÍ VZT DO STOUPAČKY KANALIZACE NAPOJENO PŘES HL136N NEBO HL21

LEGENDA zařizovacích předmětů:

Zařiz. předmět		Výška kanalizačního připojení	Dimenze a způsob připojení
WC	WC	Výška připojení osa 225mm nčp	HT110 – HL200
U	UMYVADLO	Výška připojení osa 530mm nčp	HT40 – HL132
D	DŘEZ	Výška připojení osa 530mm nčp	HT40 – HL100
S	SPRCHA	Výška připojení v podlaze	HT50 – HL522
P	PISOÁR	Výška připojení osa 350mm nčp	HT40 – HL430
M	MYČKA NÁDOBÍ	Výška připojení osa 450mm nčp	Napojeno přes HL405 nebo přes HL100/50
Vy	VÝLEVKA	Výška připojení osa 200mm nčp	HT110 – HL200
V	VANA	Výška připojení osa 100mm nčp	HT50 – HL555N

POZNÁMKY:

1) ODPADNÍ POTRUBÍ BUDE VYVEDENO MIN. 0,5M NAD STŘECHU A UKONČENO VĚTRACÍ HLAVICÍ
2) MATERIÁL POTRUBÍ:
   SPLAŠKOVÁ KANALIZACE:
   STOUPACÍ A PŘIPOJOVACÍ POTRUBÍ UVNITŘ OBJEKTU BUDE PROVEDENO POTRUBNÍM HT – SYSTÉMEM (PP)
   SVODNÉ POTRUBÍ V OBJEKTU A POTRUBÍ VEDENÉ V ZEMI BUDE PROVEDENO POTRUBNÍM SYSTÉMEM KG.
   PŘIZNANÉ STOUPACÍ POTRUBÍ BUDE PROVEDENO TICHÝM POTRUBÍM (SKOLAN dB) OPATŘENO AKUSTICKOU IZOLACÍ, VEDENO BUDE V PLECHOVÉM POTRUBÍ (ČERNÝ LAKOVANÝ PLECH)
   DEŠŤOVÁ KANALIZACE:
   POTRUBÍ UVNITŘ OBJEKTU BUDE PROVEDENO POTRUBNÍM HT – SYSTÉMEM (PP)
   SVODNÉ POTRUBÍ V OBJEKTU A POTRUBÍ VEDENÉ V ZEMI BUDE PROVEDENO POTRUBNÍM SYSTÉMEM KG
3) MINIMÁLNÍ SKLON PŘIPOJOVACÍHO POTRUBÍ BUDE 3%
4) MINIMÁLNÍ SKLON SVODNÉHO POTRUBÍ BUDE 2%
5) NA POTRUBÍ BUDOU INSTALOVÁNY ČISTÍCÍ TVAROVKY DLE ČSN 75 6760
6) ZAŘIZOVACÍ PŘEDMĚTY BUDOU VYBAVENY ZÁPACHOVÝMI UZÁVĚRY
7) PŘIPOJOVACÍ POTRUBÍ BUDOU VEDENA PŘEDNOSTNĚ V PŘEDSTĚNOVÝCH SYSTÉMECH
8) POTRUBÍ BUDE KOTVENO DO KONSTRUKCÍ, KTERÉ NESOUSEDÍ S AKUSTICKY CHRÁNĚNÝM PROSTOREM.
9) PŘECHOD SVISLÉHO POTRUBÍ DO LEŽATÉHO BUDE PO ULOŽENÍ OBETONOVÁN

DETAIL PŘECHODU ODPADNÍHO POTRUBÍ NA SVODNÉ BEZ ZMĚNY DIMENZE

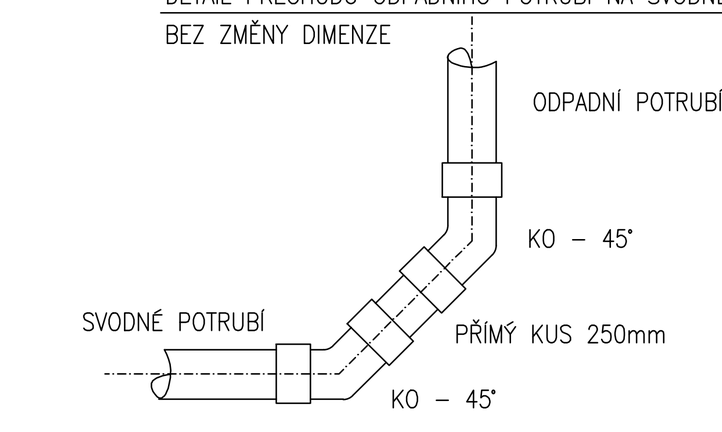

DETAIL PŘECHODU ODPADNÍHO POTRUBÍ NA SVODNÉ SE ZMĚNOU DIMENZE

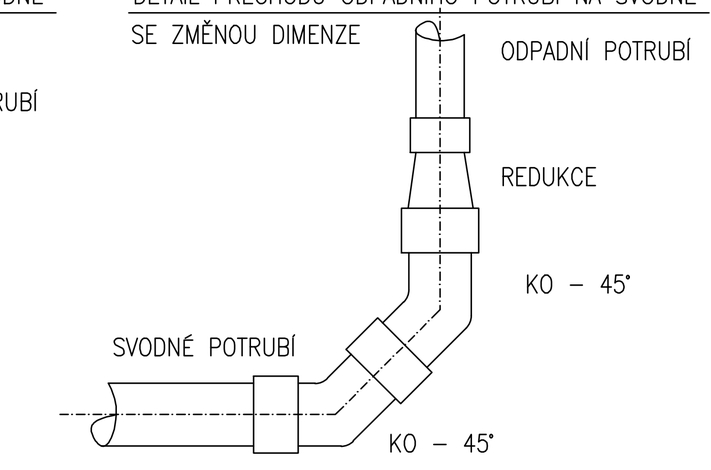

Schéma napojení zařizovacích předmětů

Schéma napojení zařizovacích předmětů je pouze informativní a je závislé na skutečném typu zařizovacího předmětu

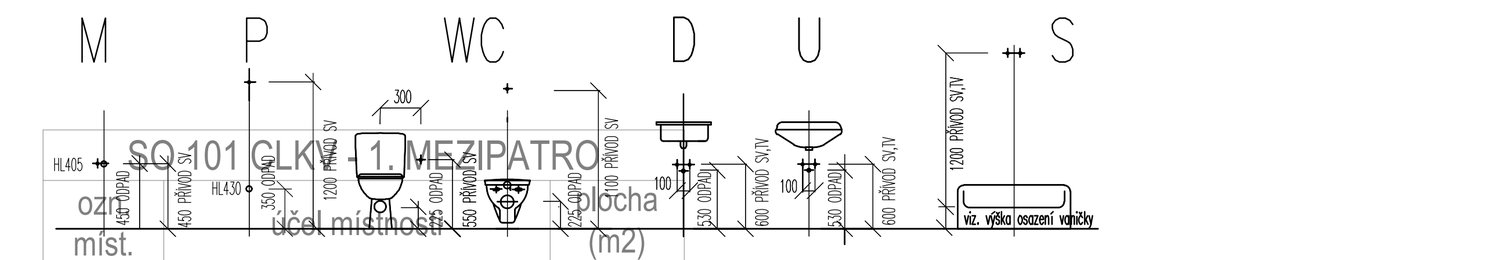

SO 101 GLKV - 1. MEZIPATRO

ozn. míst.	účel místnosti	plocha (m2)
2.001	technický prostor (strojovna)	27,8
2.002	instalační prostor	11,6
2.003	technický prostor (strojovna)	27,8
2.004	instalační prostor	5,3
2.005	instalační prostor	96,1
2.006	instalační prostor (oblouk)	92,0
2.007	instalační prostor	96,1
2.101	hygienické zázemí, WC	2,8
2.102	technická místnost silnoproud	28,6
	SCHODIŠTĚ	
2.504	S4 - provozní schodiště	9,9
	VÝTAHY	
2.602	V2 - výtah osobonákladní	2,8
2.603	V3 - výtah evakuační	6,9
2.604	V4 - výtah osobonákladní	6,9
	INSTALAČNÍ ŠACHTY	
2.703	R3 - šachta 1PP-krov	0,63
2.704	R4 - šachta 1PP-krov	0,63

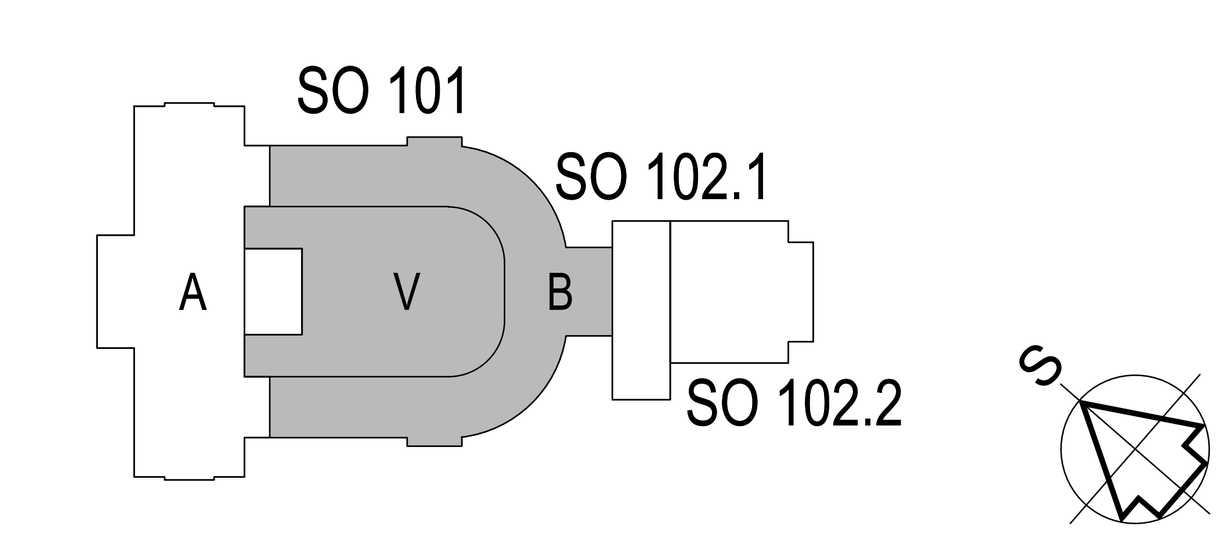

REVIZE:	POPIS ZMĚNY:	DATUM:	VYPRACOVAL:
XXX	XXX	XXX	XXX
XXX	XXX	XXX	XXX
XXX	XXX	XXX	XXX

VÝŠKOVÝ SYSTÉM Bpv ±0,000 = 385,29 m n. m.

AKCE:	KARLOVY VARY - REVITALIZACE OBJEKTU CÍSAŘSKÝCH LÁZNÍ ZMĚNA 2	STUPEŇ PD:	DPS - DOKUMENTACE PRO PROVEDENÍ STAVBY
		OBJEKT:	SO 101 - HISTORICKÁ BUDOVA
		PROFESE:	D.1.4.1 - ZDRAVOTNĚ TECHNICKÉ INSTALACE
INVESTOR A OBJEDNATEL:	KARLOVARSKÝ KRAJ Závodní 353/88, 360 21 Karlovy Vary - Dvory	ZAKÁZKOVÉ ČÍSLO:	30080111-4
		DATUM:	12/2018
MÍSTO STAVBY:	Mariánskolázeňská 302, KARLOVY VARY pozemky parc. č. 902, 903/2, k.ú. Karlovy Vary	FORMÁT:	8 × A4
GENERÁLNÍ PROJEKTANT:	INTAR a.s. Bezručova 81/17a, 602 00 Brno tel.: +420 543 422 211 www.intar.cz, info@intar.cz	KOPIE:	
VEDOUCÍ PROJEKTU:	JAROSLAV KUPR, jkupr@intar.cz	MĚŘÍTKO:	
HLAVNÍ ING. PROJEKTU:	ING. MARTIN STRNAD, mstrnad@intar.cz	AUTORIZACE:	
ZHOTOVITEL ČÁSTI:	Martin Jokl Višňová 573/C, 289 24 Milovice tel.: +420 606 762 662 martinjokl@seznam.cz	VÝKRES:	NÁVRH - KANALIZACE - PŮDORYS 1MEZIPATRA ČÁST B
ODPOVĚDNÝ PROJEKTANT:	Martin Jokl	EVIDENČNÍ ČÍSLO:	30080111-4/SO 101/D.1.1
VYPRACOVAL:	MARTIN JOKL	ČÍSLO VÝKRESU: 110	REVIZE: -